

Vertaling Nederlands-Slovaaks. Dit is de vertaling Slovaaks van "Handleiding gratis wifi" en bevat identiek dezelfde informatie als de Nederlandse tekst. Deze vertaling mag enkel verspreid worden met de originele tekst "Handleiding gratis wifi".

# BEZPLATNÉ POUŽÍVANIE WI-FI

Musia vaše deti robiť domáce úlohy doma? Počas krízy spôsobenej koronavírusom otvárajú Telenet a Proximus svoje siete pre deti, ktoré doma nemajú internet. Ak to chcete využiť, postupujte podľa týchto krokov:

## KROK 1: POZRITE SA ČI MÁTE VO SVOJOM OKOLÍ BEZPLATNÚ SIEŤ

Bezplatnú WiFi sieť nemôžete používať kdekoľvek. Je to možné len v prípade, že jeden z vašich susedov je zákazníkom spoločností Telenet/Proximus. Musíte teda vedieť, či je vo vašej oblasti bezplatná WiFi sieť. Môžete to skontrolovať pomocou notebooku alebo smartfónu.

### KONTROLA NA POČÍTAČI S WINDOWS 10



Kliknite na štvorček v pravom dolnom rohu obrazovky.

Potom kliknite na 'Network' (sieť).

Teraz uvidíte celý zoznam WiFi sietí. Každá sieť má názov. Skontrolujte, či sa sieť nazýva 'Telenet WiFree' alebo 'Proximus Public Wi-Fi'.



#### Vidíte sieť s názvom 'Telenet WiFree'?

Chodte na krok 2 na stránku, kde je hore napísané TELENET

#### Vidíte sieť s názvom 'Proximus Public Wi-Fi'?

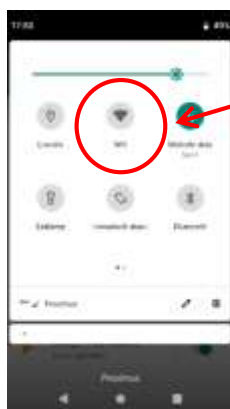
Chodte na krok 2 na stránku, kde je hore napísané PROXIMUS



#### Nevidíte sieť s názvom 'Telenet WiFree' alebo 'Proximus Public Wi-Fi'?

V tom prípade ponuku nemôžete využiť. Oznámte prosím to škole.

### KONTROLA NA SMARTFÓNU ALEBO TABLETU



Vyhľadajte symbol pre WiFi. Musíte pre to prejsť prstom po hornej časti telefónu smerom nadol.

Kliknite na symbol pre WiFi a zapnite WiFi.

Teraz uvidíte všetky WiFi siete vo vašej oblasti. Každá sieť má názov. Skontrolujte, či sa sieť nazýva 'Telenet WiFree' alebo 'Proximus Public Wi-Fi'.

#### Vidíte sieť s názvom 'Telenet WiFree'?

Chodte na krok 2 na stránku, kde je hore napísané TELENET

#### Vidíte sieť s názvom 'Proximus Public Wi-Fi'?

Chodte na krok 2 na stránku, kde je hore napísané PROXIMUS

#### Nevidíte sieť s názvom 'Telenet WiFree' alebo 'Proximus Public Wi-Fi'?

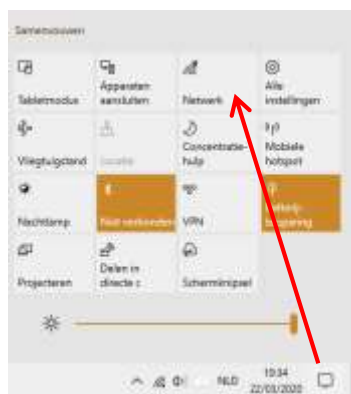
V tom prípade ponuku nemôžete využiť. Oznámte to prosím škole.

Vertaling Nederlands-Slovaaks. Dit is de vertaling Slovaaks van "Handleiding gratis wifi" en bevat identiek dezelfde informatie als de Nederlandse tekst. Deze vertaling mag enkel verspreid worden met de originele tekst "Handleiding gratis wifi".

# TELENET

## KROK 2: PRIPOJTE POČÍTAČ K WIFI WI-FREE

### NA POČÍTAČI S WINDOWS 10 TO FUNGUJE TAKTO:



Kliknite na štvorček v pravom dolnom rohu obrazovky.

Potom kliknite na 'Network' (sieť).

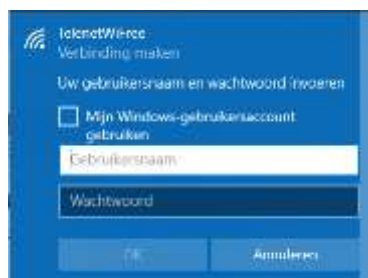
Teraz vidíte toto →



### KLIKNITE NA TELENETWIFREE

Na prihlásenie do siete WiFree potrebujete toto užívateľské meno a heslo. Poskytne vám ich škola.

Zadajte:



Gebruikersnaam (užívateľské meno):

Wachtwoord (heslo):

Od tohto okamihu sa váš notebook bude automaticky pripájať k sieti Wi-Free. Toto pripojenie je bezplatné do konca júna, potom už nebudete môcť používať internet s Wi-Free zadarmo.

### NAPRIEK TOMU SA NEDOKÁŽETE PRIPOJIŤ?

Môže to byť preto, že signál nie je dostatočne silný alebo že modem vášho suseda nie je zapnutý.

### POTREBUJETE POMOC?

Zavolajte na bezplatnú linku Telenet

**0800/66 720**

Táto linka je dostupná od pondelka do piatku od 9:00 do 16:00 hod.



Vertaling Nederlands-Slovaaks. Dit is de vertaling Slovaaks van "Handleiding gratis wifi" en bevat identiek dezelfde informatie als de Nederlandse tekst. Deze vertaling mag enkel verspreid worden met de originele tekst "Handleiding gratis wifi".

# PROXIMUS

## KROK 2: PRIPOJTE POČÍTAČ K PUBLIC WI-FI

NA POČÍTAČI S WINDOWS 10 TO FUNGUJE TAKTO:



Kliknite na štvorček v pravom dolnom rohu obrazovky

Potom kliknite na 'Netwerk' (sieť).

Teraz vidíte toto →



### KLINITE NA PROXIMUS PUBLIC WI-FI

Na prihlásenie do siete Public Wi-fi potrebujete toto užívateľské meno a heslo. Poskytne vám ich škola.

Zadajte:

Gebuikersnaam (užívateľské meno):

Wachtwoord (heslo):

Od tohto okamihu sa váš notebook bude automaticky pripájať k sieti Public Wi-Fi. Toto pripojenie je bezplatné, kým sa školy opäť neotvoria, potom už nebudete môcť používať internet s Public Wi-Fi.

### NAPRIEK TOMU SA NEDOKÁŽETE PRIPOJIŤ?

Môže to byť preto, že signál nie je dostatočne silný alebo že modem vášho suseda nie je zapnutý.

### POTREBUJETE POMOC?

Zavolajte na linku Proximus

**0800/22 800**

